

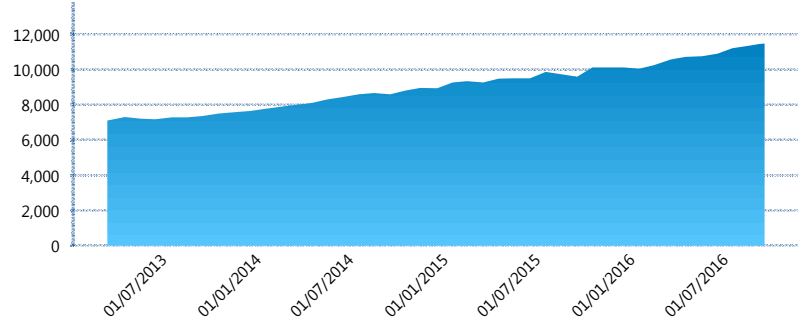
I. INFORMACIÓN FINANCIERA

I) Detalles del Fondo

Detalles del Fondo	
Razón Social	Siefore ISSSTELEON, S.A. de C.V.
Inicio de Operaciones	17/01/2005
Tipo de Fondo	Previsión Social
Clave Bolsa	ISSSTNL
Activos Administrados *	11,496
ISIN	MX54IS020022
Comisión Anual	No Disponible
Administrador	Afore XXI Banorte, S.A. de C.V.
Director General	Lic. Francisco Tonatiuh Rodríguez Gómez
Presidente del Consejo	C. Fernando Solís Soberón

Activos Administrados *

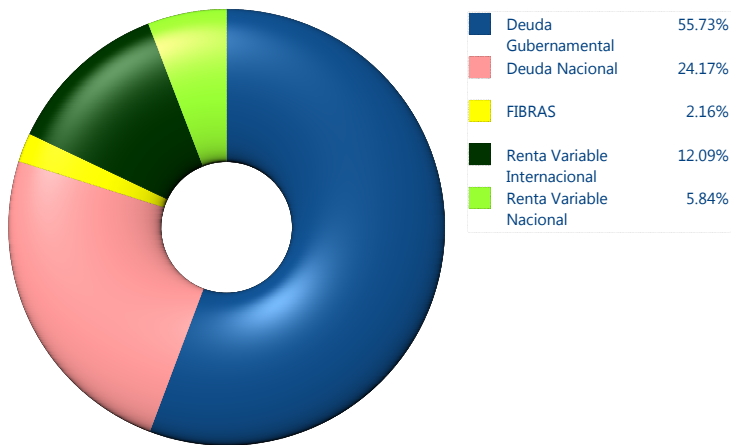
\$11,496



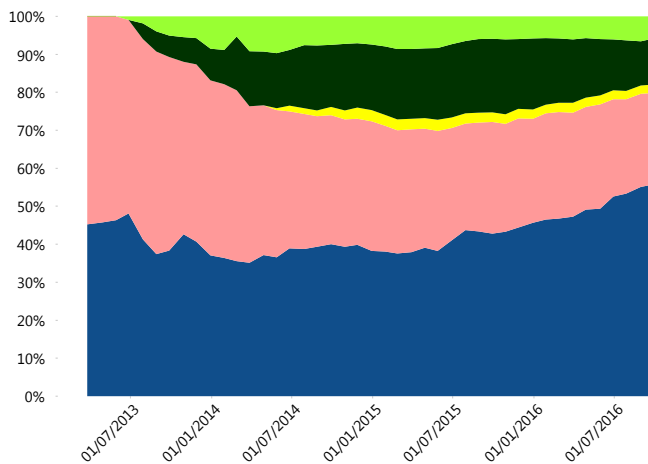
*Cifras en millones de pesos

Contiene el efecto de fusiones, cortes transversales y transferencias por edad. Para mayor información consultar: <http://www.consar.gob.mx/gobmx/Aplicativo/Factsheets/EC/ECSAR.pdf>

II) Inversiones



Evolución de Inversiones



Tipo de Instrumento		XXI-Banorte (...)	Sistema Adicional...
Renta Variable Nacional	Renta Variable Nacional	5.84%	3.68%
	Total	5.84%	3.68%
Renta Variable Internacional	Renta Variable Internacional	12.09%	7.51%
	Total	12.09%	7.51%
Mercancías	Mercancías	0.00%	0.02%
	Total	0.00%	0.02%
FIBRAS	FIBRAS	2.16%	1.22%
	Total	2.16%	1.22%
Estructurado	Estructurados	0.00%	0.04%
	Total	0.00%	0.04%
Deuda Nacional	Alimentos	1.06%	0.27%
	Automotriz	0.00%	0.11%
	Banca de Desarrollo	0.83%	1.97%
	Bancario	3.65%	1.37%
	Bebidas	0.00%	0.03%
	Cemento	0.00%	0.01%
	Centros Comerciales	0.00%	0.00%
	Consumo	0.00%	0.25%
	Empresas Productivas del Estado	4.30%	3.40%
	Estados	6.19%	1.85%
	Europesos	0.85%	0.78%
	Grupos Industriales	0.00%	0.07%
	Infraestructura	4.59%	1.73%
	Otros	0.48%	0.55%
	Papel	0.00%	0.01%
	Serv. Financieros	0.00%	0.04%
	Telecom	0.00%	0.34%
Transporte	0.00%	0.01%	
Vivienda	2.23%	2.20%	
Total	24.17%	15.00%	
Deuda Internacional	Deuda Internacional	0.00%	0.01%
	Total	0.00%	0.01%
Deuda Gubernamental	BONDES	6.65%	17.68%
	BONOS	27.51%	19.43%
	BPA182	0.00%	0.53%
	BPAS	0.93%	1.13%
	BPAT	0.00%	1.21%
	CBIC	0.31%	0.13%
	CETES	4.89%	10.69%
	REPORTO	1.89%	3.55%
	UDIBONO	13.01%	18.04%
	UMS	0.53%	0.13%
Total	55.73%	72.53%	
Total	100.00%	100.00%	

**Considera las inversiones de todo el grupo de SIEFORES Adicionales
Cifras al cierre de septiembre de 2016

III) Desempeño

Rendimiento Bolsa

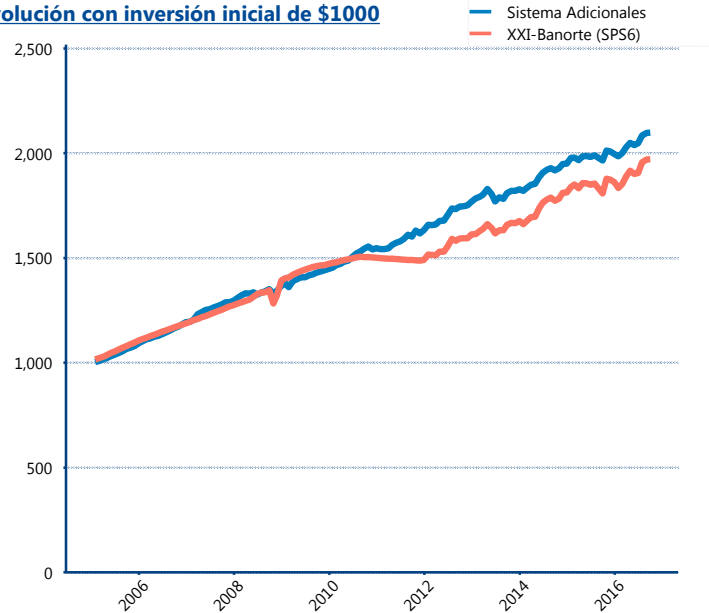
Tipo	XXI-Banorte (SPS6)	Sistema Adicionales
1 año	8.58%	6.45%
2 años	5.54%	4.64%
3 años	5.87%	4.97%
5 años	5.65%	5.39%

Indicador de Rendimiento Neto

N/A

Promedio Simple	%
Promedio Ponderado	%

Evolución con inversión inicial de \$1000



Construido con el precio de la Sefiore registrado en la Bolsa Mexicana de Valores

IV) Medidas de sensibilidad y riesgos

Evolución del Plazo Promedio Ponderado

